



# AGO SPORT

ATTREZZATURE PER LO SPORT

VIA VIPACCO, 36 - 20126 MILANO

Tel. 02 2551743 r.a.

e mail [agosport@agosport.it](mailto:agosport@agosport.it)

web - [www.agosport.it](http://www.agosport.it) - [www.tuttotennis.eu](http://www.tuttotennis.eu)

## SPINFIRE PRO 2V2R – 2024

Con nuova app basata sull'intelligenza artificiale offre tutto quello che un esperto tennista può chiedere ad una macchina lancia palle



### CARATTERISTICHE

- Utilizzabile anche per il Padel grazie ai programmi dedicati
- Velocità massima 130 km / h
- Velocità minima 32 km / h
- Lancio casuale orizzontale (largo, medio e stretto)
- Lancio casuale verticale
- Lancio 2 linee (largo, medio e stretto)
- Top spin e slice estremi
- Intervalli di lancio da 2 a 15 secondi
- Variazione automatica (velocità, spin e intervallo)
- Applicazione per cellulare con elaborazione lanci basata sull'intelligenza artificiale
- Comando della macchina da remoto per iPhone e Android
- Lancio singolo
- Lob estremo
- Capacità 150 palline
- Grandi ruote di trasporto
- Durata della batteria da 3 a 8 ore
- Alimentazione a batteria o AC
- Telecomando incluso
- Vano per telecomando
- Peso 18-24 kg
- Dimensioni contenute 61 cm x 41 cm x 49 cm
- 2 anni garanzia legale di conformità
- 1 anno di garanzia per difetti di fabbrica
- 6 mesi per la batteria, ruote lancio e materiali d'usura
- Caricatore rapido opzionale
- Alimentatore A/C opzionale

Disponibile In 3 versioni sempre reversibili fra loro

**Batteria interna - Batteria esterna – Alimentazione A/C**

## SPINFIRE PRO 2V2R – 2024

Le macchine lancia palle da tennis sono un modo fantastico per esercitarsi e migliorare il tuo gioco, indipendentemente dal tuo livello di abilità. La Spinfire Pro 2V2R semplifica l'allenamento con un'ampia gamma di colpi, ti mette alla prova con una varietà di ritmi, rotazioni ed elevazioni e sviluppa la tua mobilità e forma fisica con esercizi di allenamento.

### **Spinfire Pro 2.V2 è dotata del sistema di OSCILLAZIONE INTERNA.**

Contrariamente alla maggioranza delle altre macchine il corpo della Spinfire Pro 2V2R non si muove, tutte le oscillazioni sono interne di conseguenza i motori non devono spostare l'intera macchina per effettuare le oscillazioni risultando così più veloci e con prestazioni più elevate.

Questa funzione accoppiata al colore nero dell'interno e delle ruote di lancio rende difficile il controllo visivo della posizione di lancio palla rendendo il tiro imprevedibile e molto simile a quello di un vero giocatore.



**La nuova versione 2024 della Spinfire 2V2R ha migliorato le già alte prestazioni delle precedenti versioni** offre prestazioni che normalmente troveresti solo su una macchina molto più costosa. È dotata di un pannello di controllo facile da usare, telecomando e app completamente programmabile con l'intelligenza artificiale AI-Powered Drill Creator, il tutto racchiuso in un design estremamente elegante e compatto

### **NON SOLO PER IL TENNIS – PADEL BALL MACHINE**

Lo Spinfire Pro 2V2R è rapidamente diventato uno strumento di allenamento indispensabile per i giocatori di tennis e padel. Col software aggiuntivo progettato **specificamente per il padel**, questa macchina versatile può aiutarti a migliorare il tuo gioco di padel come mai prima d'ora!





## TRE DIFFERENTI OPZIONI DI ALIMENTAZIONE sempre reversibili fra loro

**Batteria esterna** - rende la macchina più leggera e consente di ricaricare la batteria senza spostare la macchina

**Batteria interna** - è la versione più compatta

**Alimentazione A/C** – con o senza batteria interna o esterna – l'alimentatore opzionale consente di collegarsi ad una presa di corrente esterna per un gioco continuo senza interruzioni.

**Possibilità di fornire le macchine con batteria SLA o con batteria al litio sempre reversibili cambiando impostazione dalla console**



## CARATTERISTICHE E VANTAGGI PRINCIPALI

### Modalità lanci casuali

Con le modalità lanci casuali orizzontale e verticale, le palle possono essere lanciate su tutta la larghezza del campo del singolare con variazione di profondità. **Spinfire Pro 2V2R** può essere impostata per fornire la stessa traiettoria più e più volte o una varietà di traiettorie casuali. La modalità 'Orizzontale casuale' può essere impostata per lanciare palle su un'area stretta, media o ampia. La modalità "Verticale casuale" fornisce palle corte o lunghe in ordine casuale. Sia "Casuale orizzontale" che "Casuale verticale" possono essere combinati per uno schema di riproduzione molto realistico.

La "**Variazione automatica**", che ora può essere impostata per regolare automaticamente velocità, rotazione e/o intervallo durante il gioco, per una sessione di allenamento più varia.

### Dispositivo di lancio e rotazione palla "EXTREME SPIN" :

Il sistema di lancio della **Spinfire Pro 2V2R** è formato da due silenziosi motori elettrici contrapposti sui quali sono montate due speciali ruote gommate. Questo sistema permette di imprimere un effetto di rotazione della palla che nessun giocatore riuscirebbe ad eguagliare. La regolazione della rotazione impressa alla palla è regolabile in una gamma da "0" palle piatte a "10" Extreme Spin. Allenandosi con queste prestazioni potrete migliorare molto le vostre prestazioni.

La possibilità di impostare il programma "two line drill" per allenare il dritto ed il rovescio su lanci stretti, medi o larghi. La programmazione di queste e di molte altre funzioni sarà facile utilizzando la console touch con visualizzazione dei parametri sul display lcd.

### Lob estremo

È raro trovare lob estremi nelle altre macchine lancia palle presenti sul mercato, ma con un'elevazione di 60°, la Spinfire Pro 2V2R non ha problemi a realizzare lob realistici per gli allenamenti ripetitivi.



## CONSOLE ONE TOUCH CON DISPLAY LCD

La consolle di comando della **Spinfire Pro 2V2R** ha un menu retroilluminato a cristalli liquidi che riporta le impostazioni per la frequenza di lancio, la velocità, lo spin ed il livello di elevazione del lancio, oltre ad un indicatore a barre del livello di carica della batteria. Questo moderno pannello di controllo renderà l'impostazione della macchina semplice e veloce.

Un alloggiamento per il telecomando è predisposto sotto la consolle



## TELECOMANDO

In dotazione viene fornito il telecomando a distanza con le seguenti funzioni:

- FEED** - Attivazione / disattivazione del rotore che consente il lancio palla
- SLEEP** - standby della macchina che consente di risparmiare la batteria durante la raccolta delle palle o per pause prolungate  
**Questa funzione può essere sostituita dal lancio singolo utile per le scuole tennis**
- TASTI LEFT/RIGHT** - Regolazione oscillazione orizzontale
- TASTI UP/DOWN** - Regolazione oscillazione verticale
- RESET** - Questo pulsante consente di annullare le varie oscillazioni orizzontale, verticale ed il lancio su 2 linee in uso al momento. Consente al cliente di restituire alla macchina le impostazioni predefinite in modo che possa ricominciare.
- INTERVAL** - aumenta o diminuisce la frequenza dei lanci
- SPEED** - aumenta o diminuisce la velocità di lancio
- SPIN** - aumenta o diminuisce l'effetto di rotazione della palla
- HORIZONTAL** - regola l'oscillazione orizzontale casuale dei lanci (1 narrow 2 medium 3 wide 4 off)
- VERTICAL** - o scillazione verticale casuale dei lanci
- DRILL** - attivazione programmi 2 line drill (1 narrow 2 medium 3 wide 4 off).



## Applicazione per smartphone

Controlla senza problemi la macchina usando l' [app Spinfire](#) , disponibile per iPhone e Android. Trasforma il tuo allenamento con una personalizzazione senza pari con il nostro programma all'avanguardia **Drill Creator** basato sull'intelligenza artificiale. Progetta sessioni di allenamento precise e personalizzate con facilità, sfruttando la completa programmabilità della nostra app, lanci personalizzati e rapidi e la modalità casuale. Inserisci semplicemente i parametri desiderati e il Drill Creator basato sull'intelligenza artificiale genererà il lancio per te, dandoti la flessibilità di mettere a punto le impostazioni o iniziare immediatamente la tua sessione di allenamento perfettamente personalizzata.



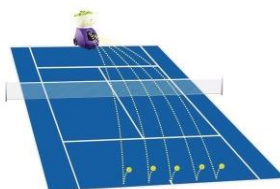
## SCHEMA LANCI

Puoi vedere tutti i lanci maggiormente illustrati al seguente  
<https://www.spinfiresport.com/spinfire-pro-2-ball-machine-drills/>



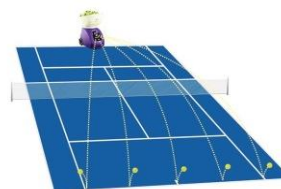
### Horizontal Random - Narrow

Le palle vengono lanciate in modo casuale su una linea orizzontale del campo entro una larghezza ridotta e a una profondità costante.



### Horizontal Random - Medium

Le palle vengono lanciate in modo casuale su una linea orizzontale del campo entro una larghezza media e a una profondità costante.



### Horizontal Random - Wide

Le palle vengono lanciate in modo casuale su una linea orizzontale all'interno dell'intera larghezza del campo del singolo a una profondità costante.



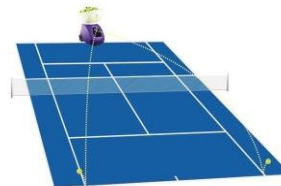
### Two Line Drill - Narrow

L'alternanza di dritti e rovesci con lanci stretti consentono al giocatore un buon lavoro di gambe con un movimento minimo



### Two Line Drill - Medium

L'alternanza di dritti e rovesci con lanci di larghezza media consentono un lavoro basato sulla resistenza e sulla tecnica di gioco



### Two Line Drill - Wide

L'alternanza di dritti e rovesci con lanci alle estremità del campo del singolo consentono il massimo del movimento laterale mettendo alla prova la velocità, la resistenza e la tecnica del giocatore



### One Spot

Lanci ripetitivi nello stesso punto impostando la rotazione, la velocità e l'intervallo desiderati.



### Vertical Random

Vengono effettuati lanci casuali corti e lunghi, ciò consente al giocatore di esercitarsi con un gioco aggressivo sulla palla più corta



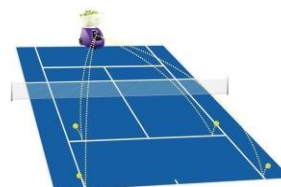
### Two Line Drill with Vertical Random - Narrow

Dritti e rovesci alternati in uno spazio stretto con lanci casuali di palle corte e profonde, consentono di testare il gioco di gambe del giocatore, i cambi di presa e capacità di colpire le palline corte.



### Two Line Drill with Vertical Random - Medium

Lo stesso esercizio "Two Line Drill" ma effettuato con lanci su una larghezza media aumentano la difficoltà consentendo un allenamento più performante



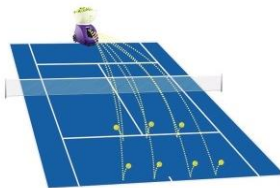
### Two Line Drill with Vertical Random - Wide

I lanci dritti e rovesci alternati all'interno di tutta la larghezza del campo da singolare insieme al lancio casuale di palle corte e lunghe consentono l'allenamento estremo di resistenza, gioco di gambe e tecnica



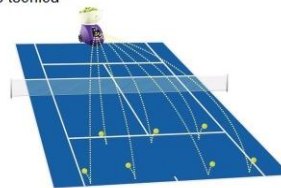
### Vertical & Horizontal Random - Narrow

Una combinazione di lanci casuali verticali e orizzontali in campo stretto, con lanci sempre casuali corti e lunghi.



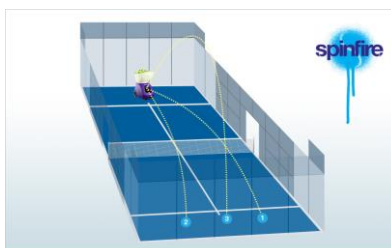
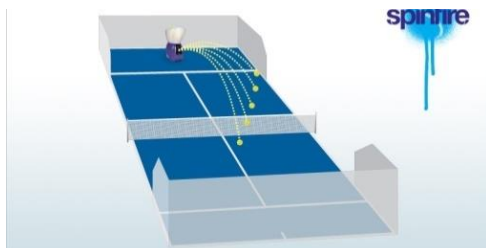
### Vertical & Horizontal Random - Medium

Stesso esercizio ma effettuato con lanci su una larghezza media per un allenamento più performante



### Vertical & Horizontal Random - Wide

Stesso esercizio ma effettuato con lanci su tutta la larghezza del campo per il singolo. Consente un allenamento alle massime prestazioni



### Funzione Padel

Con possibilità di 3 diversi lanci in sequenza

- 1 Forehand volley
- 2 backhand volley
- 3 Smash

## TRASPORTO

Quando dovremo trasportare la nostra Spinfire, non dovremo fare altro che ribaltare il contenitore delle palle che diventerà il coperchio della macchina proteggendola dagli urti accidentali. Grazie alla maniglia telescopica situata sotto la macchina ed alle robuste ruote potremo trasportarla come un normale trolley da viaggio.



## PALLE TENNIS CONSIGLIATE

**PALLE TENNIS SPINFIRE TOUCH** a pressione costante. Studiate appositamente per la macchina lancia palle e per scuola tennis. Confezione in buste da 60 palle.

LE PALLINE DA TENNIS SENZA PRESSIONE SPINFIRE TOUCH, saranno il vostro compagno di allenamento per eccellenza., queste palline con un nucleo in gomma morbida rimbalzano perfettamente senza bisogno di pressione interna. Progettate pensando all'allenamento con macchine lancia palle e per scuole tennis Il nucleo in gomma morbida delle palline Spinfire Touch elimina la necessità di pressione interna, garantendo un rimbalzo costante per tutta la loro durata. Potrete godere di una palla che imita la sensazione di una palla pressurizzata standard, ma col vantaggio di lanci sempre coerenti Il robusto feltro ad aghi TTI che le ricopre garantisce un'eccellente durata e le rende perfette per sessioni di allenamento intense e prolungate.



## ACCESSORI OPZIONALI

### TE.220.46 COPERTINA INTEGRALE



Copre integralmente la macchina col contenitore porta palle montato e le relative palle, utilizza un materiale leggero e presenta un cordoncino sul fondo per una maggiore tenuta, offre protezione contro la pioggia moderata per garantire la massima protezione, è consigliabile evitare di appoggiare la macchina direttamente sul terreno in caso di forte pioggia. La copertura integrale offre anche una protezione dai raggi UV, migliorando la durata della macchina in caso di prolungata esposizione al sole.

### TE.220.44 COPERTINA PARA POLVERE

La copertina proteggerà la tua macchina da polvere, detriti, foglie, ecc. È dotata di una tasca con cerniera per riporre il caricatore e gli accessori. È stata progettata per essere usata con la macchina in posizione di trasporto (tutte le palline rimosse e la tramoggia rovesciata).  
**Non adatta per proteggere la macchina dalle intemperie.**



### Art. TE.220.45

### COPERTINA FERMA PALLE

La copertina ferma palle impedirà alle palline da tennis di fuoriuscire dalla tramoggia mentre la macchina viene trasportata. È dotata di un cordino e di una clip per mantenerla saldamente in posizione. Non utilizzarla per lasciare la macchina in campo con il brutto tempo.

### Art. TE.220.49

### ALIMENTATORE CA

consente il collegamento alla rete elettrica escludendo la batteria.



### Art. TE.220.48

### CARICABATTERIA VELOCE

consente di caricare la batteria più velocemente (4 ore invece di 11) e di tenere la macchina collegata alla rete elettrica.

### Art. TE.220.50

### BORSA PORTA BATTERIA

consente di utilizzare la batteria collegandola esternamente alla macchina. Offre il vantaggio di una macchina più leggera e di una maggiore comodità per la carica della batteria. Fornita completa di cavi ma **senza batteria**

